


## COMMENT LE RECONNAITRE ?



## COMMENT RECONNAITRE LES NIDS PRIMAIRES ?

Forme plutôt ronde, jusqu'à la taille d'un ballon de foot,  
Emplacement dans buissons, garage, couvert, etc.  
Aller-retour d'insectes à un point fixe



## COMMENT RECONNAITRE LES NIDS SECONDAIRES ?

Forme de poire, peut atteindre le diamètre de 80 cm,  
Localisation dans canopée des arbres à > 20 m de hauteur  
Aller-retour d'insectes à un point fixe



## COMMENT SE PROTEGER ?

Ne pas s'approcher d'un nid actif  
Se tenir à distance minimale de 15 mètres du nid  
Sensibiliser les enfants  
Inspecter périodiquement son environnement  
Annoncer sur [www.frelonasiatique.ch](http://www.frelonasiatique.ch)

## COMMENT REAGIR LORS D'UNE ATTAQUE ?

Rester calme  
Eviter les mouvements brusques  
S'éloigner rapidement le plus loin possible du nid  
Ne pas rester groupés

## QUE FAIRE APRES UNE ATTAQUE ?


Se mettre au repos. Si la piqûre a eu lieu sur la main, retirer montre, bagues et bracelets.  
Nettoyer la plaie à l'eau savonneuse.  
**Appeler le 144** à la suite d'une attaque massive ou présence de tout symptôme évoquant un choc allergique (difficulté à respirer, démangeaisons, gonflement du visage, malaise, nausées,...).

Autres informations :

[www.stopfrelons.ch](http://www.stopfrelons.ch)



Nos remerciements vont à toutes les personnes qui ont contribué à la réalisation de ce dépliant.  
2026\_01\_26\_v7\_fva\_voellinger.q



# STOP FRELO ASIATIQUE

DANGERS  
 IDENTIFICATION  
 ANNONCES



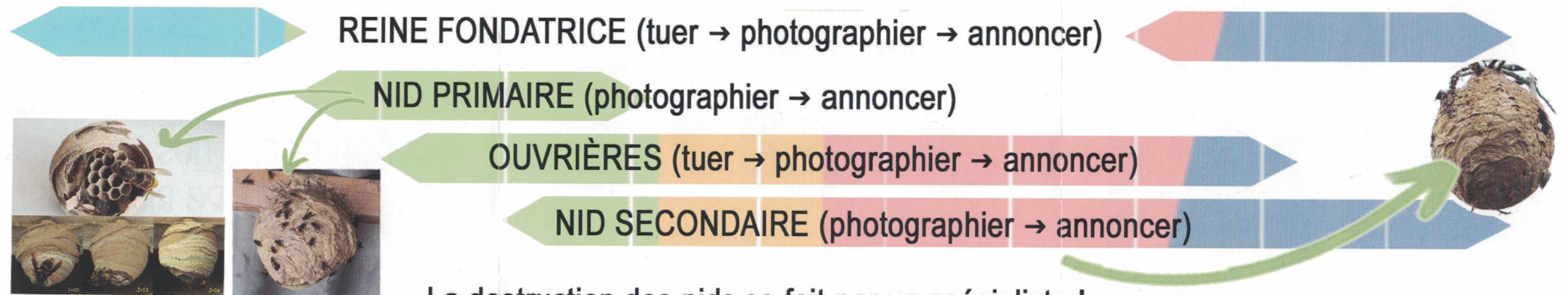
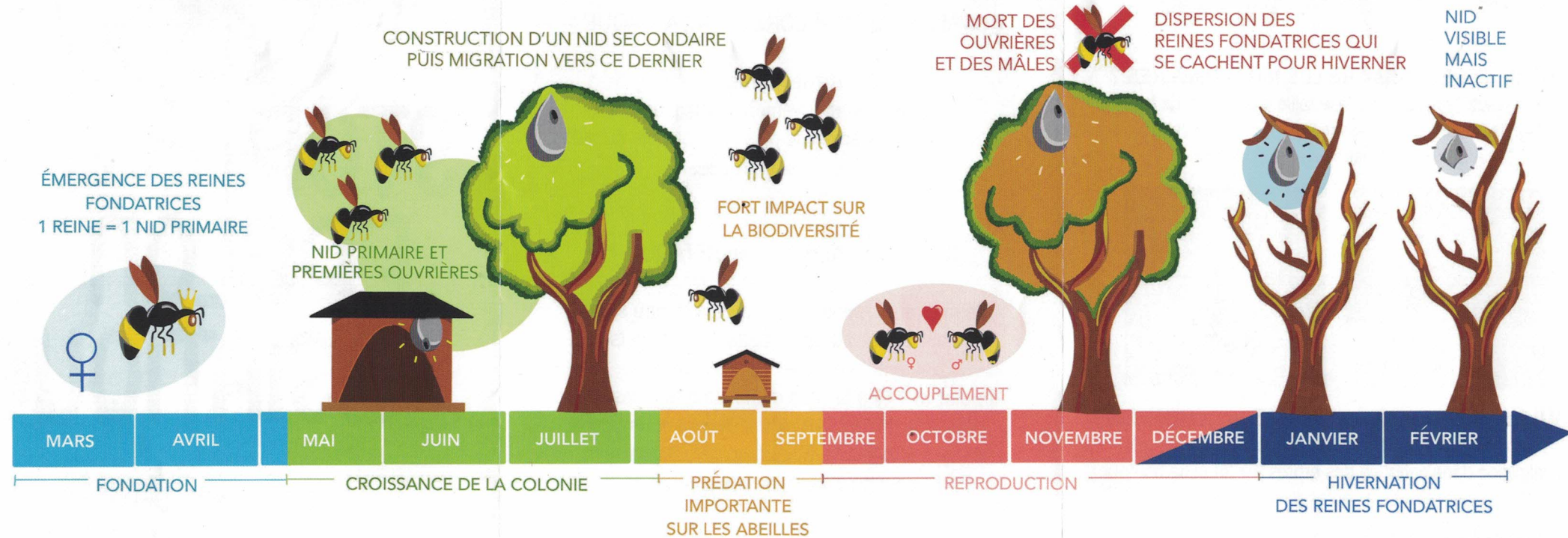
PROTÉGEONS NOS ABEILLES ET  
NOTRE BIODIVERSITÉ !



Fédération Vaudoise des sociétés d'Apiculture  
Association Stop Frelons Vaud  
Task Force Vaud

# Que faire en cas d'observation ?

Annonces sur [www.frelonasiatique.ch](http://www.frelonasiatique.ch)



La destruction des nids se fait par un spécialiste !